


Kanalsystem CLICfixss

E30/E90




Verlegeabstand: max. 800mm

Anzahl der Notlaufkabel	Befestigungsabstand	Belastung	Nenngröße	Querschnitt Aderzahl	Funktionserhalt
≥ 1 Stk	≤ 800mm	-	≤ 45 x 70mm	≤ 10mm ² ≥ 1 x 2 x 0,8	E30/E90

Anwendung: Zur Einzel- oder Mehrfachverlegung von **BETAflam®** Kabeln E30/E90 an Decken oder Wänden waagrecht, schräg und senkrecht, offen oder geschlossen.

Halterung auch ohne Abdeckung geprüft und zugelassen!



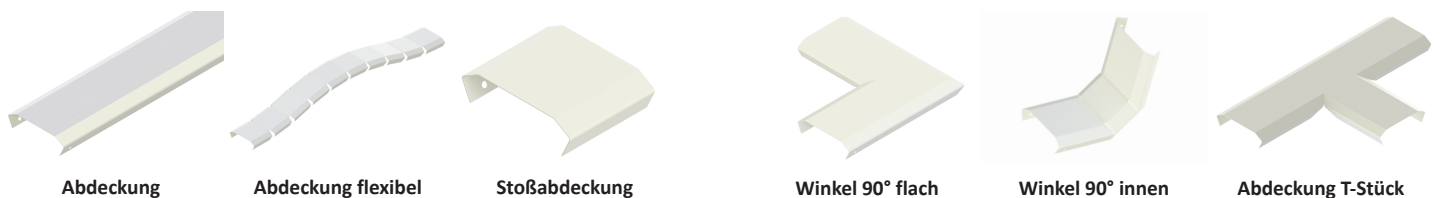
CLICfixss Halterung

Halterung Winkel 90° flach

Halterung Winkel 90° innen

Halterung T-Stück

Artikelnummer	Type	Material	Abmessungen L x B x H [mm]	Stück / VPE
10202051	CLICfixss Halterung	Stahl verzinkt	60 x 57 x 20	10
10850259	CLICfixss Halterung Winkel 90° flach	Stahl verzinkt	140 x 140 x 20	1
10850296	CLICfixss Halterung Winkel 90° innen	Stahl verzinkt	103 x 103 x 20	1
10850339	CLICfixss Halterung T-Stück	Stahl verzinkt	238 x 129 x 20	1



Abdeckung

Abdeckung flexibel

Stoßabdeckung

Winkel 90° flach

Winkel 90° innen

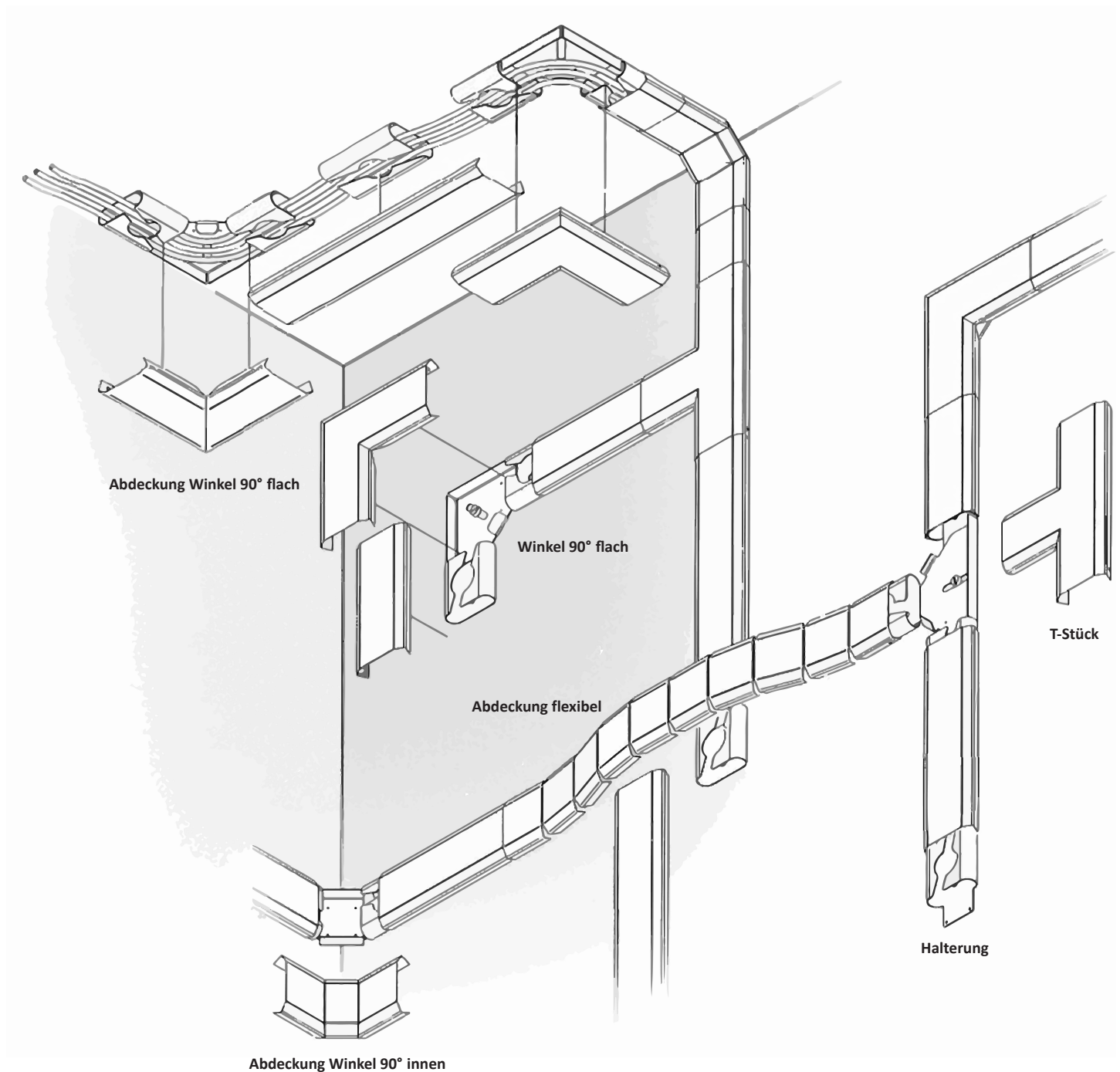
Abdeckung T-Stück

Artikelnummer	Type
446091	Abdeckung 1.000mm weiß
446095	Abdeckung 2.000mm weiß
446101	Abdeckung flexibel 500mm weiß
446117	Stoßabdeckung weiß

Artikelnummer	Type
446105	Abdeckung Winkel 90° flach weiß
446109	Abdeckung Winkel 90° innen weiß
446113	Abdeckung T-Stück weiß

Kanalsystem CLICfixss

E30/E90



Standardfarbe: Weiß (ähnlich RAL 9010) - Optional auch in Hellgrau (ähnlich RAL 7035) lieferbar.



Montagehinweis: Kürzen Sie gerade Abdeckungen so, dass diese die gesamte Halterung bei den Formstücken überdecken. Abdeckungen der Formstücke werden dann überlappend darübergestülpt.

Bei Verlegung von Kabeln, welche die Bedingungen für die Schutzisolierung erfüllen (z.B. BETAflam® E30/E90 Kabel), ist grundsätzlich kein Anschluss des Kanalsystems an den Schutzerdungsleiter erforderlich.